







การใช้จ่ายงบประมาณรายจ่ายประจำปีงบประมาณ พ.ศ. 2567 ของ กระทรวงเกษตรและสหกรณ์  
(ข้อมูล ณ วันที่ 28 มิถุนายน 2567)

เอกสารแนบ

รายการ	ได้รับ	การใช้จ่าย				การเบิกจ่าย					
		เป้า (ร้อยละ)	(เบิกจ่าย + PO)		ผลต่างกับเป้า		เป้า (ร้อยละ)	เบิกจ่าย		ผลต่างกับเป้า	
			จำนวน	ร้อยละ	ร้อยละ			จำนวน	ร้อยละ	ร้อยละ	
รวม กษ.	118,575.69	81.22	72,163.08	60.86	 -20.36	50.78	49,943.80	42.12	 -8.66		
- รายจ่ายประจำ	34,840.87	81.36	25,034.47	71.85	 -9.51	57.76	24,451.41	70.18	 12.42		
- รายจ่ายลงทุน	83,734.82	78.76	47,128.61	56.28	 -22.48	20.87	25,492.39	30.44	 9.57		

สรุปผลการเบิกจ่ายภาพรวม

ข้อมูลจากกรมบัญชีกลาง ณ 28 มิถุนายน 2567

ทั้งหมดมี 24 หน่วยงานระดับกระทรวง ทั้งประเทศเบิกจ่ายได้ร้อยละ 68.81 ต่อบทที่ได้รับจัดสรร

- เปรียบเทียบร้อยละการเบิกจ่ายต่อบทที่ได้รับจัดสรรจากน้อยไปมาก กษ.อยู่ลำดับที่ 2
- เปรียบเทียบร้อยละการเบิกจ่ายต่อบทที่ได้รับจัดสรรจากมากไปน้อย กษ.อยู่ลำดับที่ 23

หมายเหตุ: เป้าใช้จ่ายและเบิกจ่าย ใช้เป้าหมายการใช้จ่ายและการเบิกจ่ายงบประมาณรายจ่ายประจำปีงบประมาณ พ.ศ. 2567 ตามมาตราการเร่งรัดการเบิกจ่ายงบประมาณและการใช้จ่ายภาครัฐ ประจำปีงบประมาณ พ.ศ. 2567

การใช้จ่ายงบประมาณรายจ่ายประจำปีงบประมาณ พ.ศ. 2567 ของ กระทรวงเกษตรและสหกรณ์ (ข้อมูล ณ วันที่ 28 มิถุนายน 2567)

(เรียงลำดับ % ผลการเบิกจ่ายภาพรวมจากมากไปน้อย)

หน่วย : ล้านบาท

หน่วยงาน	รายจ่ายประจำ							รายจ่ายลงทุน						ภาพรวม							
	ได้รับ	ใช้จ่าย (เบิกจ่าย + PO) (เป้า 81.36%)			เบิกจ่าย (เป้า 57.76%)			ได้รับ	ใช้จ่าย (เบิกจ่าย + PO) (เป้า 78.76%)			เบิกจ่าย (เป้า 20.87%)			ได้รับ	ใช้จ่าย (เบิกจ่าย + PO) (เป้า 81.22%)			เบิกจ่าย (เป้า 50.78%)		
		จำนวน	%	สูง/ต่ำ กว่าแผน	จำนวน	%	สูง/ต่ำ กว่าแผน		จำนวน	%	สูง/ต่ำ กว่าแผน	จำนวน	%	สูง/ต่ำ กว่าแผน		จำนวน	%	สูง/ต่ำ กว่าแผน	จำนวน	%	สูง/ต่ำ กว่าแผน
<b>รวม กษ.</b>	<b>34,840.87</b>	<b>25,034.47</b>	<b>71.85</b>	<b>-9.51</b>	<b>24,451.41</b>	<b>70.18</b>	<b>12.42</b>	<b>83,734.82</b>	<b>47,128.61</b>	<b>56.28</b>	<b>-22.48</b>	<b>25,492.39</b>	<b>30.44</b>	<b>9.57</b>	<b>118,575.69</b>	<b>72,163.08</b>	<b>60.86</b>	<b>-20.36</b>	<b>49,943.80</b>	<b>42.12</b>	<b>-8.66</b>
<b>ส่วนราชการ+องค์การมหาชน</b>	<b>34,688.94</b>	<b>25,010.88</b>	<b>72.10</b>	<b>-9.26</b>	<b>24,427.81</b>	<b>70.42</b>	<b>12.66</b>	<b>83,734.82</b>	<b>47,128.61</b>	<b>56.28</b>	<b>-22.48</b>	<b>25,492.39</b>	<b>30.44</b>	<b>9.57</b>	<b>118,423.76</b>	<b>72,139.48</b>	<b>60.92</b>	<b>-20.30</b>	<b>49,920.21</b>	<b>42.15</b>	<b>-8.63</b>
<b>ส่วนราชการ</b>	<b>34,237.13</b>	<b>24,676.73</b>	<b>72.08</b>	<b>-9.28</b>	<b>24,139.98</b>	<b>70.51</b>	<b>12.75</b>	<b>83,515.01</b>	<b>47,056.17</b>	<b>56.34</b>	<b>-22.42</b>	<b>25,441.62</b>	<b>30.46</b>	<b>9.59</b>	<b>117,752.14</b>	<b>71,732.91</b>	<b>60.92</b>	<b>-20.30</b>	<b>49,581.60</b>	<b>42.11</b>	<b>-8.67</b>
1. สป.กษ.	1,154.49	901.31	78.07	-3.29	887.85	76.90	19.14	78.74	44.30	56.27	-22.49	13.67	17.36	-3.51	1,233.22	945.61	76.68	-4.54	901.52	73.10	22.32
2. กสส.	2,299.52	1,689.52	73.47	-7.89	1,677.69	72.96	15.20	259.45	149.67	57.69	-21.07	109.95	42.38	21.51	2,558.98	1,839.19	71.87	-9.35	1,787.64	69.86	19.08
3. ตส.	1,169.42	864.63	73.94	-7.42	852.17	72.87	15.11	82.75	43.50	52.57	-26.19	17.95	21.70	0.83	1,252.17	908.14	72.52	-8.70	870.13	69.49	18.71
4. กสภ.	4,725.58	3,391.51	71.77	-9.59	3,329.70	70.46	12.70	334.34	135.70	40.59	-38.17	7.16	2.14	-18.73	5,059.92	3,527.21	69.71	-11.51	3,336.86	65.95	15.17
5. ปศ.	4,659.16	3,441.49	73.87	-7.49	3,374.97	72.44	14.68	640.81	446.93	69.75	-9.01	52.89	8.25	-12.62	5,299.97	3,888.42	73.37	-7.85	3,427.86	64.68	13.90
6. กป.	3,140.30	2,312.31	73.63	-7.73	2,285.56	72.78	15.02	485.43	161.79	33.33	-45.43	12.58	2.59	-18.28	3,625.73	2,474.10	68.24	-12.98	2,298.14	63.38	12.60
7. สปภ.	1,028.69	798.87	77.66	-3.70	785.33	76.34	18.58	421.10	149.48	35.50	-43.26	80.77	19.18	-1.69	1,449.79	948.35	65.41	-15.81	866.11	59.74	8.96
8. มม.	511.16	334.81	65.50	-15.86	327.77	64.12	6.36	60.96	42.87	70.32	-8.44	12.02	19.72	-1.15	572.12	377.68	66.02	-15.20	339.79	59.39	8.61
9. วก.	3,049.46	2,037.62	66.82	-14.54	2,007.24	65.82	8.06	470.02	83.31	17.73	-61.03	6.56	1.40	-19.47	3,519.48	2,120.93	60.26	-20.96	2,013.80	57.22	6.44
10. สศก.	528.01	375.04	71.03	-10.33	354.76	67.19	9.43	106.97	9.61	8.98	-69.78	6.51	6.08	-14.79	634.98	384.64	60.58	-20.64	361.27	56.89	6.11
11. มกอช.	257.03	164.53	64.01	-17.35	153.90	59.88	2.12	37.15	26.22	70.59	-8.17	1.99	5.37	-15.50	294.18	190.76	64.84	-16.38	155.89	52.99	2.21
12. พศ.	2,046.53	1,425.10	69.63	-11.73	1,340.81	65.52	7.76	2423.57	1232.15	50.84	-27.92	802.24	33.10	12.23	4,470.10	2,657.25	59.45	-21.77	2,143.05	47.94	-2.84
13. ฝส.	672.16	531.97	79.14	-2.22	484.70	72.11	14.35	1553.46	1035.61	66.66	-12.10	369.01	23.75	2.88	2,225.62	1,567.58	70.43	-10.79	853.71	38.36	-12.42
14. ขป.	6,906.92	5,103.29	73.89	-7.47	5,017.60	72.65	14.89	74,211.36	43,289.43	58.33	-20.43	23,797.63	32.07	11.20	81,118.28	48,392.72	59.66	-21.56	28,815.23	35.52	-15.26
15. กษ.	2,088.70	1,304.73	62.47	-18.89	1,259.93	60.32	2.56	2348.89	205.58	8.75	-70.01	150.69	6.42	-14.45	4,437.59	1,510.32	34.03	-47.19	1,410.62	31.79	-18.99
<b>องค์การมหาชน</b>	<b>451.81</b>	<b>334.15</b>	<b>73.96</b>	<b>-7.40</b>	<b>287.84</b>	<b>63.71</b>	<b>5.95</b>	<b>219.81</b>	<b>72.43</b>	<b>32.95</b>	<b>-45.81</b>	<b>50.77</b>	<b>23.10</b>	<b>2.23</b>	<b>671.62</b>	<b>406.58</b>	<b>60.54</b>	<b>-20.68</b>	<b>338.61</b>	<b>50.42</b>	<b>-0.36</b>
1. สวพส.	331.66	257.69	77.70	-3.66	218.18	65.79	8.03	173.21	65.62	37.89	-40.87	50.77	29.31	8.44	504.86	323.31	64.04	-17.18	268.95	53.27	2.49
2. พกฉ.	120.15	76.45	63.63	-17.73	69.66	57.98	0.22	46.60	6.81	14.61	-64.15	0.00	0.00	-20.87	166.75	83.26	49.93	-31.29	69.66	41.77	-9.01
<b>รัฐวิสาหกิจ</b>	<b>151.93</b>	<b>23.59</b>	<b>15.53</b>	<b>-65.83</b>	<b>23.59</b>	<b>15.53</b>	<b>-42.23</b>	<b>0.00</b>	<b>0.00</b>	<b>0.00</b>	<b>0.00</b>	<b>0.00</b>	<b>0.00</b>	<b>0.00</b>	<b>151.93</b>	<b>23.59</b>	<b>15.53</b>	<b>-65.69</b>	<b>23.59</b>	<b>15.53</b>	<b>-35.25</b>
1. อดก.	48.58	17.00	34.99	-46.37	17.00	34.99	-22.77	0.00	0.00	0.00	0.00	0.00	0.00	0.00	48.58	17.00	34.99	-46.23	17.00	34.99	-15.79
2. กยท.	103.35	6.59	6.38	-74.98	6.59	6.38	-51.38	0.00	0.00	0.00	0.00	0.00	0.00	0.00	103.35	6.59	6.38	-74.84	6.59	6.38	-44.40

หมายเหตุ : 1) ส่วนราชการ องค์การมหาชน และรัฐวิสาหกิจ ใช้ข้อมูลจากการรายงานตามการเบิกจ่ายจริงของหน่วยงาน

2) เป้าใช้จ่ายและเบิกจ่าย ใช้เป้าหมายการใช้จ่ายและการเบิกจ่ายงบประมาณรายจ่ายประจำปีงบประมาณ พ.ศ. 2567 ตามมาตรการเร่งรัดการเบิกจ่ายงบประมาณและการใช้จ่ายภาครัฐ ประจำปีงบประมาณ พ.ศ. 2567 (16 พ.ค. 67)

รายงานผลการเบิกจ่ายเงินงบประมาณประจำปี พ.ศ. 2567 จำแนกตามกระทรวง เรียงลำดับผลการเบิกจ่ายจากน้อยไปมาก

ตั้งแต่ต้นปีงบประมาณ จนถึงสิ้นเดือนมิถุนายน 2567

หน่วย: ล้านบาท

ลำดับที่	กระทรวง	รายจ่ายประจำ					รายจ่ายลงทุน					รวม					ลำดับที่
		วงเงินงบประมาณหลังโอนเปลี่ยนแปลง	จัดสรร	PO+สำรองเงินมีหนี้	เบิกจ่าย	ร้อยละเบิกจ่ายต่องบประมาณหลังโอนเปลี่ยนแปลง	วงเงินงบประมาณหลังโอนเปลี่ยนแปลง	จัดสรร	PO+สำรองเงินมีหนี้	เบิกจ่าย	ร้อยละเบิกจ่ายต่องบประมาณหลังโอนเปลี่ยนแปลง	วงเงินงบประมาณหลังโอนเปลี่ยนแปลง	จัดสรร	PO+สำรองเงินมีหนี้	เบิกจ่าย	ร้อยละเบิกจ่ายต่องบประมาณหลังโอนเปลี่ยนแปลง	
1	กระทรวงคมนาคม	12,063.30	12,063.30	283.09	8,816.61	73.09	171,216.88	171,216.88	78,029.47	54,810.74	32.01	183,280.18	183,280.18	78,312.56	63,627.34	34.72	24
2	กระทรวงเกษตรและสหกรณ์	34,602.14	34,602.14	525.00	24,653.85	71.25	83,821.62	83,821.62	21,618.61	27,559.97	32.88	118,423.76	118,423.76	22,143.61	52,213.81	44.09	23
3	กระทรวงทรัพยากรธรรมชาติและสิ่งแวดล้อม	16,835.89	16,835.89	270.29	11,889.20	70.62	16,354.06	16,354.06	4,760.59	3,859.75	23.60	33,189.95	33,189.95	5,030.88	15,748.95	47.45	22
4	กระทรวงพลังงาน	1,988.89	1,988.89	153.45	1,355.36	68.15	785.48	785.48	65.06	53.07	6.76	2,774.37	2,774.37	218.51	1,408.43	50.77	21
5	กระทรวงอุตสาหกรรม	3,644.86	3,644.86	423.68	2,425.96	66.56	885.46	885.46	278.45	87.96	9.93	4,530.32	4,530.32	702.13	2,513.92	55.49	20
6	กระทรวงการท่องเที่ยวและกีฬา	4,137.09	4,137.09	183.65	2,911.21	70.37	1,280.64	1,280.64	321.57	149.46	11.67	5,417.73	5,417.73	505.22	3,060.67	56.49	19
7	กระทรวงกลาโหม	154,025.69	154,025.69	5,112.18	100,813.47	65.45	41,718.27	41,718.27	4,009.44	9,894.06	23.72	195,743.96	195,743.96	9,121.62	110,707.52	56.56	18
8	กระทรวงวัฒนธรรม	5,064.22	5,064.22	194.58	3,583.40	70.76	1,934.32	1,934.32	465.22	675.43	34.92	6,998.54	6,998.54	659.80	4,258.84	60.85	17
9	กระทรวงดิจิทัลเพื่อเศรษฐกิจและสังคม	3,712.04	3,712.04	272.52	2,416.71	65.10	4,943.32	4,943.32	366.35	3,066.37	62.03	8,655.36	8,655.36	638.87	5,483.08	63.35	16
10	หน่วยงานของรัฐสภา	7,002.93	7,002.93	286.52	4,682.98	66.87	450.48	450.48	0.00	66.25	14.71	7,453.41	7,453.41	286.52	4,749.22	63.72	15
11	กระทรวงพาณิชย์	6,056.58	6,056.58	449.84	4,244.89	70.09	716.51	716.51	58.93	150.86	21.05	6,773.09	6,773.09	508.78	4,395.75	64.90	14
12	กระทรวงการต่างประเทศ	8,653.54	8,653.54	52.14	5,811.58	67.16	156.28	156.28	1.73	39.63	25.36	8,809.82	8,809.82	53.87	5,851.21	66.42	13
13	กระทรวงมหาดไทย	220,998.29	220,998.29	751.71	187,101.49	84.66	130,597.87	130,431.42	15,643.48	52,657.32	40.32	351,596.16	351,429.70	16,395.19	239,758.80	68.19	12
14	กระทรวงยุติธรรม	22,025.16	22,025.16	595.52	16,744.80	76.03	3,849.53	3,849.53	1,470.05	1,120.85	29.12	25,874.69	25,874.69	2,065.57	17,865.65	69.05	11
15	ส่วนราชการไม่สังกัดสำนักนายกรัฐมนตรี กระทรวงหรือทบวง และหน่วยงานภายใต้การควบคุม	112,905.55	112,905.55	1,909.35	82,464.63	73.04	14,113.10	14,113.10	1,816.68	5,501.09	38.98	127,018.65	127,018.65	3,726.03	87,965.72	69.25	10
16	สำนักนายกรัฐมนตรี	24,528.02	24,528.02	872.83	18,374.37	74.91	9,316.95	9,316.95	587.30	5,089.82	54.63	33,844.98	33,844.98	1,460.13	23,464.20	69.33	9
17	กระทรวงสาธารณสุข	151,835.02	151,835.02	370.86	113,844.83	74.98	13,540.93	13,540.93	5,232.17	2,066.09	15.26	165,375.95	165,375.95	5,603.03	115,910.92	70.09	8
18	กระทรวงศึกษาธิการ	315,020.13	315,020.13	483.28	243,140.42	77.18	13,150.76	13,150.76	6,330.23	2,034.22	15.47	328,170.89	328,170.89	6,813.51	245,174.65	74.71	7
19	กระทรวงการพัฒนาสังคมและความมั่นคงของมนุษย์	23,383.09	23,383.09	82.42	18,207.57	77.87	1,927.59	1,927.59	90.18	1,313.76	68.16	25,310.68	25,310.68	172.59	19,521.33	77.13	6
20	หน่วยงานของศาล	22,333.83	22,333.83	0.00	17,075.69	76.46	2,607.15	2,607.15	0.00	2,251.90	86.37	24,940.98	24,940.98	0.00	19,327.59	77.49	5
21	กระทรวงการอุดมศึกษา วิทยาศาสตร์ วิจัยและนวัตกรรม	97,342.69	97,342.69	430.41	86,780.67	89.15	29,995.72	29,995.72	3,005.43	21,523.85	71.76	127,338.41	127,338.41	3,435.84	108,304.52	85.05	4
22	กระทรวงการคลัง	316,305.91	316,305.91	963.21	276,038.30	87.27	10,714.63	10,714.63	942.45	6,899.63	64.39	327,020.55	327,020.55	1,905.65	282,937.93	86.52	3
23	กระทรวงแรงงาน	61,695.39	61,695.39	129.64	59,498.26	96.44	453.26	453.26	103.21	20.54	4.53	62,148.65	62,148.65	232.86	59,518.80	95.77	2
24	หน่วยงานอิสระของรัฐ	20,167.89	20,167.89	0.00	19,580.24	97.09	3,133.72	3,133.72	0.00	3,115.58	99.42	23,301.61	23,301.61	0.00	22,695.81	97.40	1
	รวม	1,646,328.13	1,646,328.13	14,796.19	1,312,456.48	79.72	557,664.54	557,498.09	145,196.61	204,008.18	36.58	2,203,992.68	2,203,826.22	159,992.79	1,516,464.66	68.81	

หมายเหตุ : 1. ตั้งแต่วันที่ 17 มิถุนายน 2567 ระบบ New GFMS Thai มีการปรับปรุงการจำแนกรายจ่ายประจำ/รายจ่ายลงทุน ให้สอดคล้องกับพระราชบัญญัติงบประมาณรายจ่ายประจำปี งบประมาณ พ.ศ. 2567  
 2. ผลการเบิกจ่ายและใช้จ่ายงบประมาณ อยู่ระหว่างดำเนินการเบิกหักผลส่งเงินงบประมาณรายจ่ายประจำปีงบประมาณ พ.ศ. 2567 ขดใช้เงินงบประมาณรายจ่ายประจำปีงบประมาณ พ.ศ. 2566 ไปพลางก่อน  
 3. พระราชบัญญัติงบประมาณรายจ่ายประจำปีงบประมาณ พ.ศ. 2567 รายจ่ายประจำ จำนวน 2,769,919.50 ล้านบาท และรายจ่ายลงทุน จำนวน 710,080.50 ล้านบาท

ที่มา : ระบบบริหารการเงินการคลังภาครัฐแบบอิเล็กทรอนิกส์ใหม่ (New GFMS Thai)  
 วันที่เรียกรายงาน 30 มิถุนายน 2567